



ЗАО «Национальный удостоверяющий центр»

**Включение авторизации с помощью электронной подписи на портале Государственных  
услуг Российской Федерации**

Листов: 3

Москва, 2018

1. Перейдите на [сайт](#) портала Государственных услуг Российской Федерации.
2. Нажмите кнопку «Личный кабинет».



3. Авторизуйтесь в личном кабинете физического лица - владельца сертификата. Для авторизации используйте телефон, электронную почту или СНИЛС.

**Телефон или почта**      **СНИЛС**

Мобильный телефон или почта

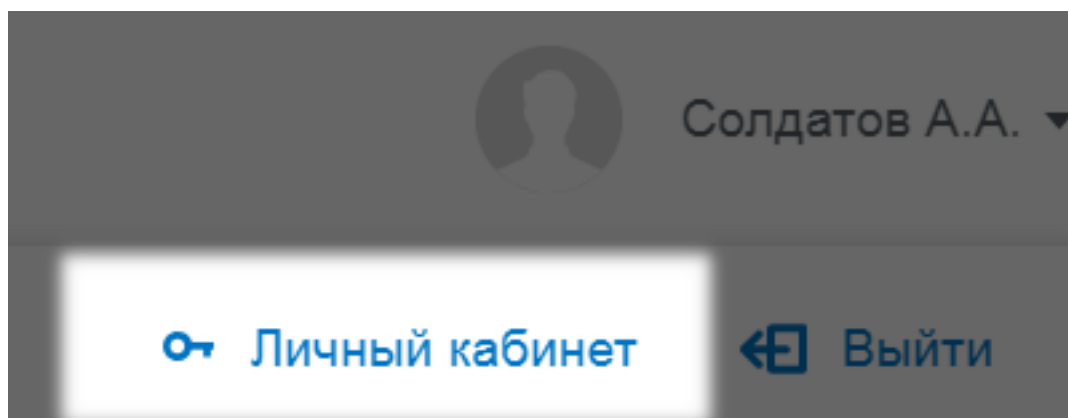
Пароль

Чужой компьютер

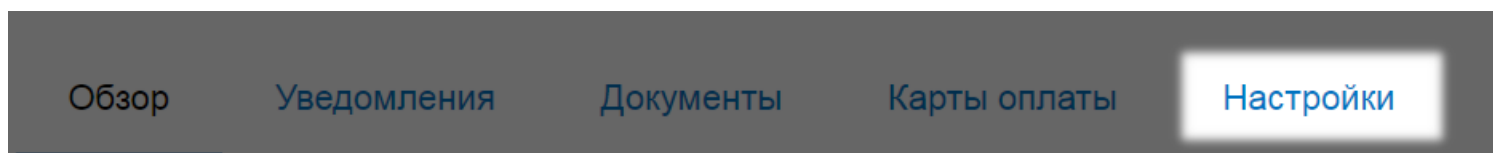
**Войти**

[Забыли пароль?](#)

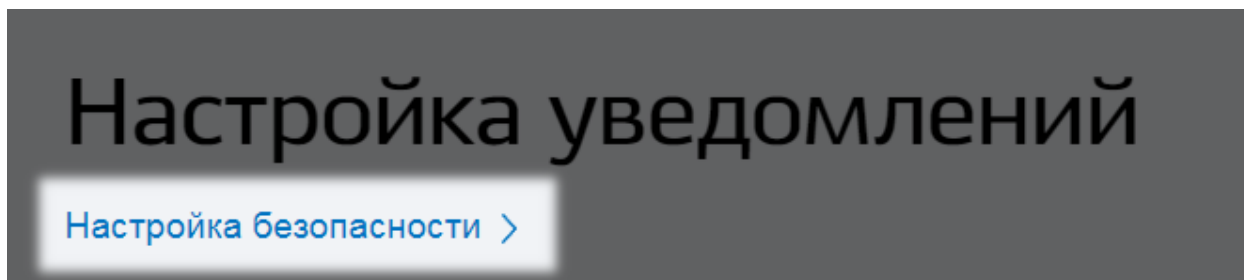
4. После авторизации кликните на фамилию и нажмите кнопку «Личный кабинет».



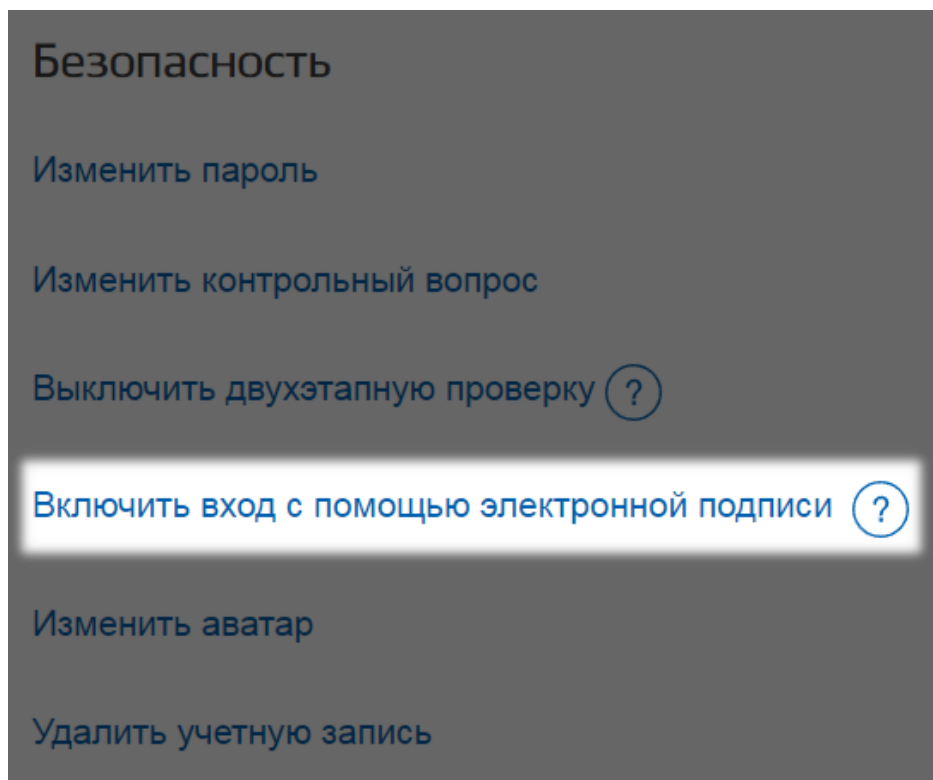
5. Нажмите кнопку «Настройки».



6. Нажмите кнопку «Настройка безопасности».



7. Нажмите кнопку «Включить вход с помощью электронной подписи».



8. Введите пароль учетной записи физического лица портала Государственных услуг Российской Федерации и нажмите кнопку «Включить».

Введите пароль

Пароль

Отмена

Включить